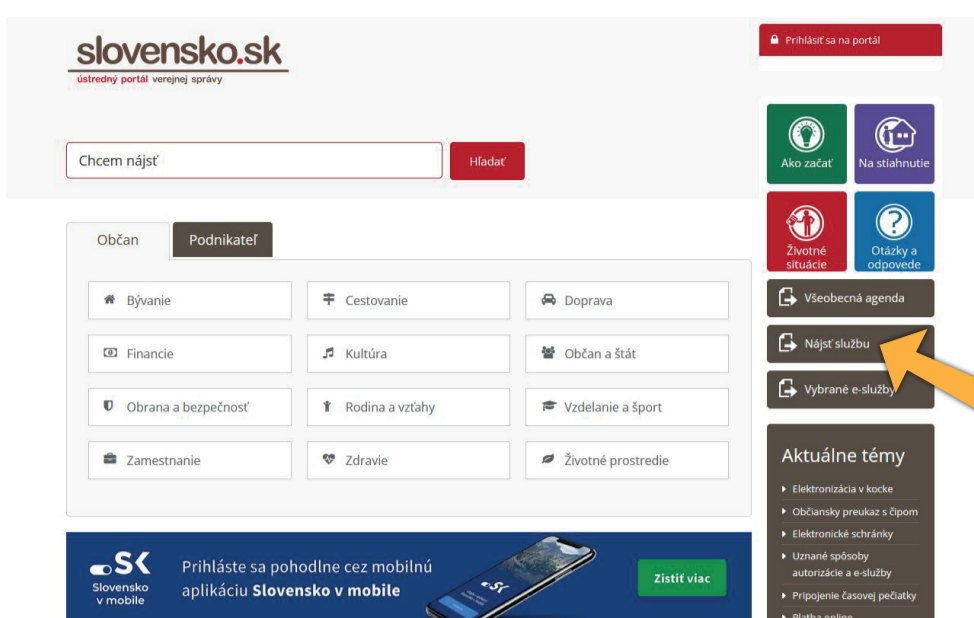


Návod ako postupovať pri podaní žiadosti prostredníctvom portálu verejnej správy www.slovensko.sk

Ak ste vlastníkom občianskeho preukazu s elektronickým čipom, môžete podať prihlášku prostredníctvom ústredného portálu verejnej správy www.slovensko.sk

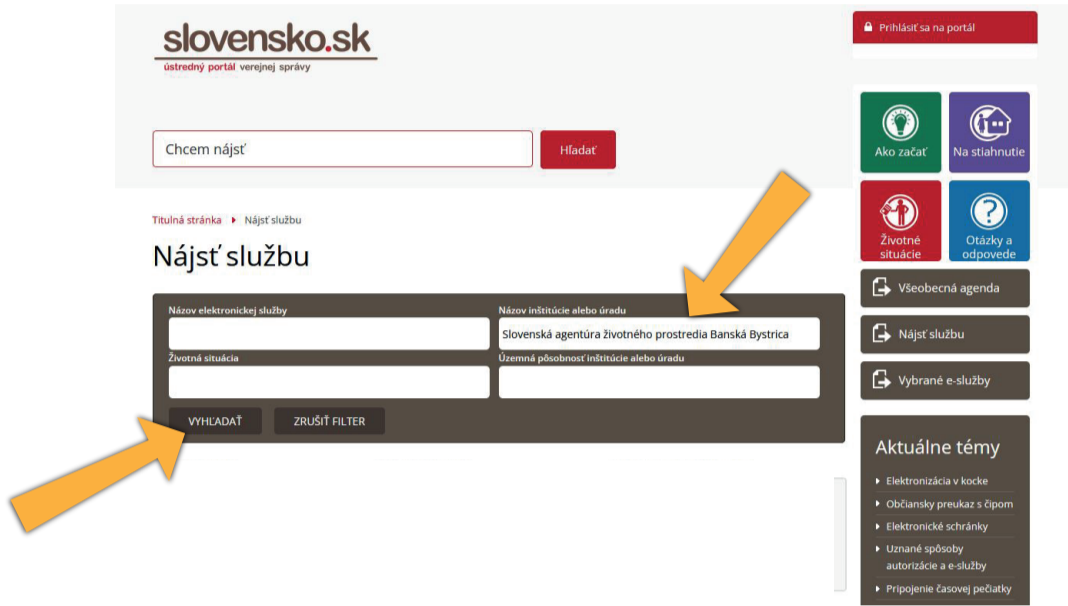
Pri prihlasovaní postupujte nasledovne:

- 1 Po otvorení hlavnej stránky kliknite v pravej časti na políčko vpravo „Nájsť službu“.




- 2 Po otvorení do políčka „Názov inštitúcie alebo úradu“ vyberte z ponúkaných možností: Slovenská agentúra životného prostredia Banská Bystrica.

Keďže sa jedná o centrálnu adresu agentúry, nezáleží na tom, v ktorom okrese máte svoj trvalý pobyt. Následne kliknite na tlačidlo „Vyhľadať“.

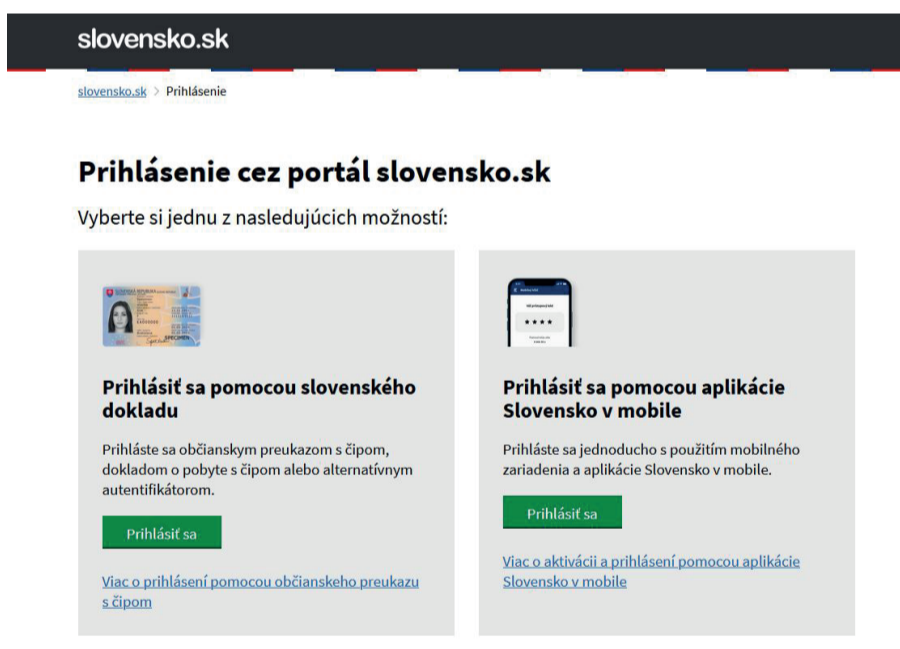


- 3 Po kliknutí na „Vyhľadať“ sa pod prihlasovacou tabuľkou otvorí sivá plocha s textom a vpravo umiestneným tlačidlom „Služba“

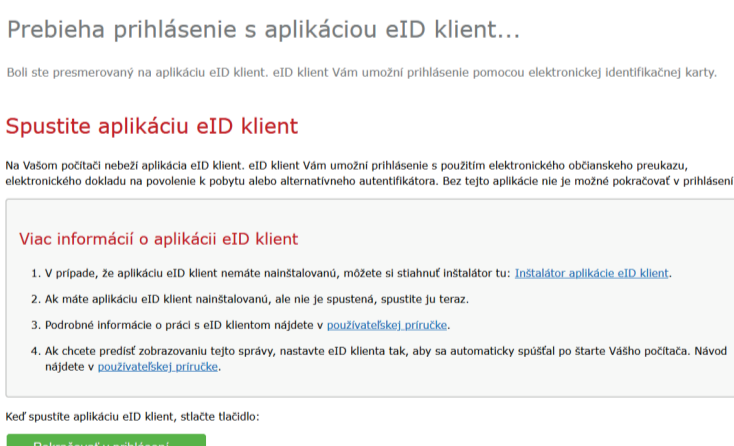


- 4 Po kliknutí na tlačidlo „Služba“ sa Vám následne otvorí stránka s viacerými možnosťami výberu prihlásenia.

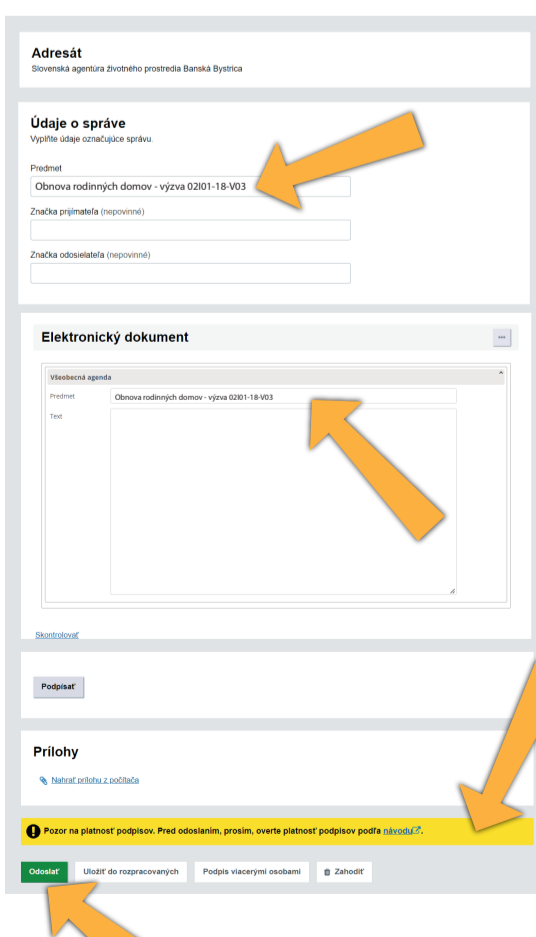
Vyberte si možnosť „Prihlásiť sa pomocou slovenského dokladu“.



- 5 Následne pokračujte v prihlasovaní s aplikáciou eID klient podľa následne uvedených pokynov.



- 6 "Obnova rodinných domov – výzva 02101-18-V03" a ako „Značka odosielateľa“ uveďte kód žiadosti



- 7 Ak odoslanie prebehlo úspešne, bude Vám následne doručená Doručenka k Vami odoslanej žiadosti:

