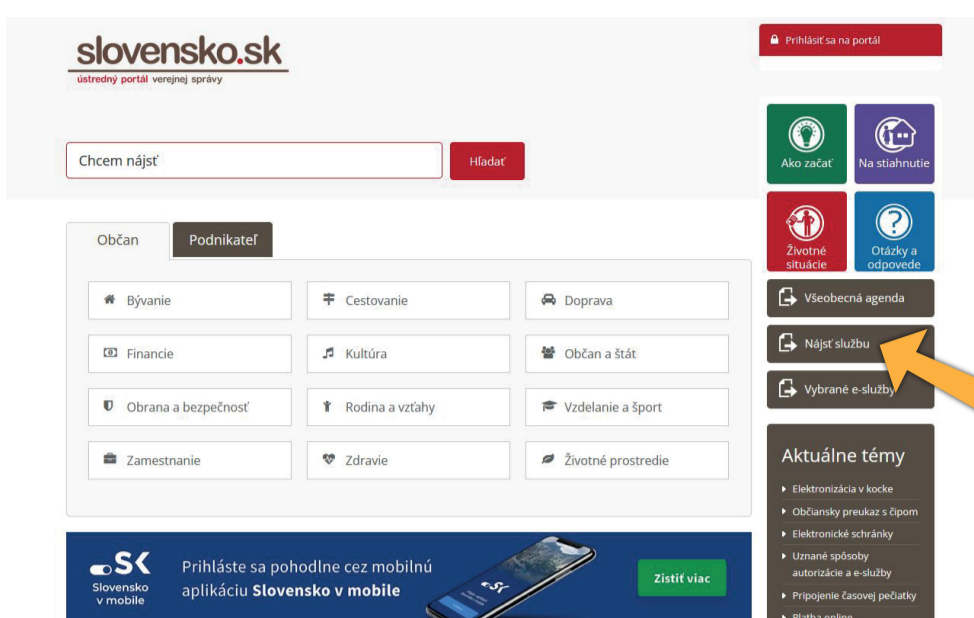


# Návod ako postupovať pri podaní žiadosti prostredníctvom portálu verejnej správy [www.slovensko.sk](http://www.slovensko.sk)

Ak ste vlastníkom občianskeho preukazu s elektronickým čipom, môžete podať prihlášku prostredníctvom ústredného portálu verejnej správy [www.slovensko.sk](http://www.slovensko.sk)

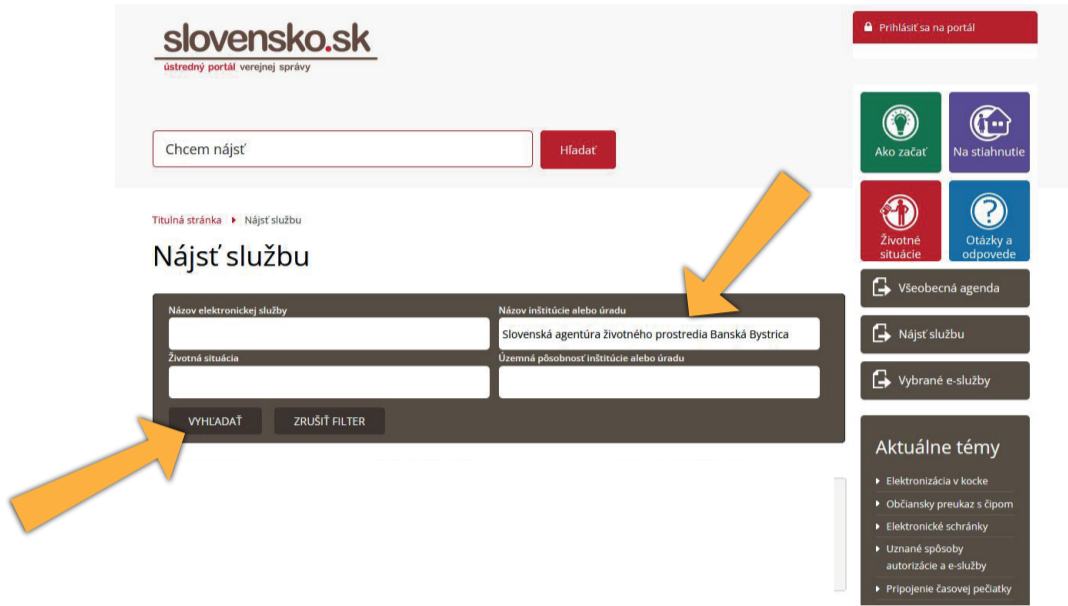
Pri prihlasovaní postupujte nasledovne:

- 1 Po otvorení hlavnej stránky kliknite v pravej časti na políčko vpravo „Nájsť službu“.




- 2 Po otvorení do políčka „Názov inštitúcie alebo úradu“ vyberte z ponúkaných možností: Slovenská agentúra životného prostredia Banská Bystrica.

Keďže sa jedná o centrálnu adresu agentúry, nezáleží na tom, v ktorom okrese máte svoj trvalý pobyt. Následne kliknite na tlačidlo „Vyhľadať“.

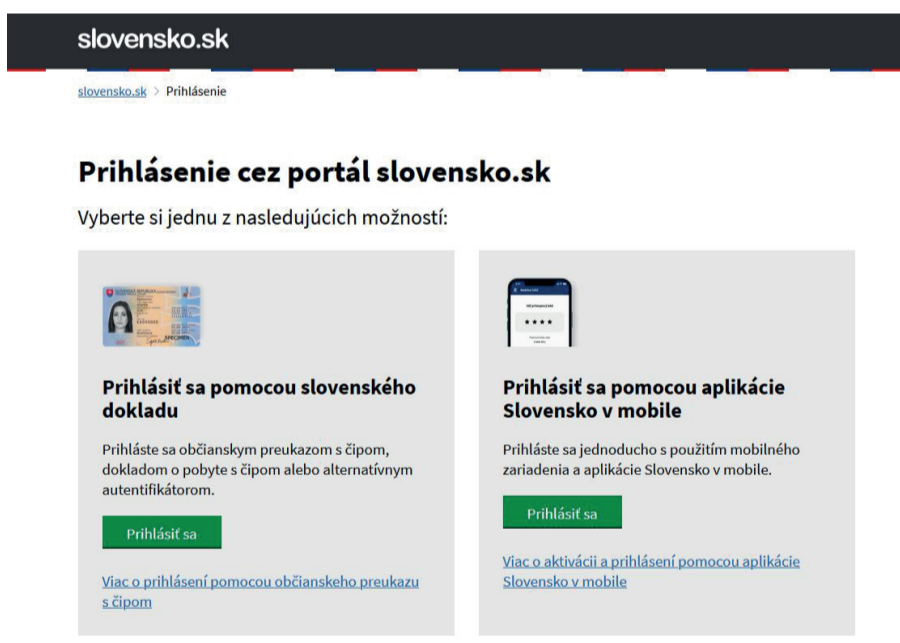


- 3 Po kliknutí na „Vyhľadať“ sa pod prihlasovacou tabuľkou otvorí sivá plocha s textom a vpravo umiestneným tlačidlom „Služba“



- 4 Po kliknutí na tlačidlo „Služba“ sa Vám následne otvorí stránka s viacerými možnosťami výberu prihlásenia.

Vyberte si možnosť „Prihlásiť sa pomocou slovenského dokladu“.



- 5 Následne pokračujte v prihlasovaní s aplikáciou eID klient podľa následne uvedených pokynov.

Prebieha prihlásenie s aplikáciou eID klient...

Boli ste presmerovaní na aplikáciu eID klient. eID klient Vám umožní prihlásenie pomocou elektronickej identifikačnej karty.

### Spustíte aplikáciu eID klient

Na Vašom počítači nebeží aplikácia eID klient. eID klient Vám umožní prihlásenie s použitím elektronickeho občianskeho preukazu, elektronickeho dokladu na povolenie k pobytu alebo alternatívneho autentifikátora. Bez tejto aplikácie nie je možné pokračovať v prihlásení.

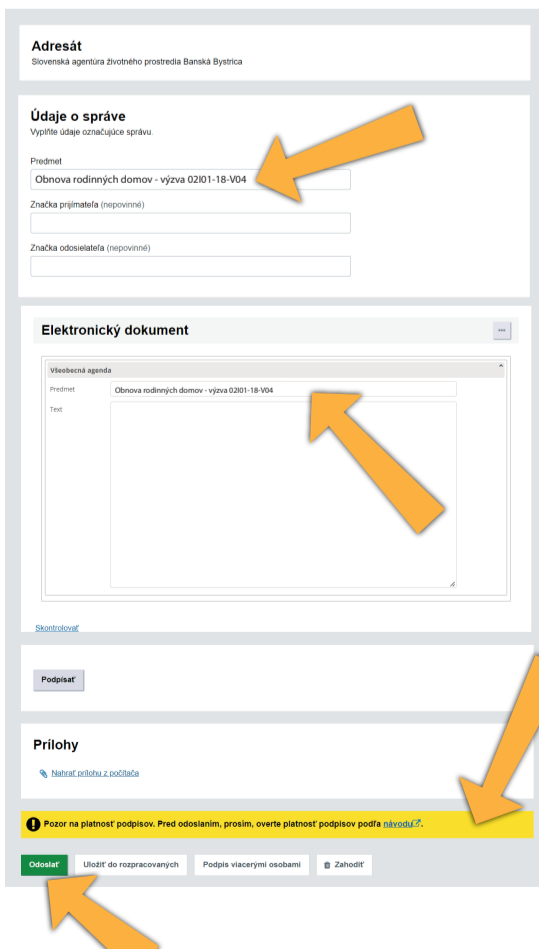
#### Viac informácií o aplikácii eID klient

1. V prípade, že aplikáciu eID klient nemáte nainštalovanú, môžete si stiahnuť inštalátor tu: [Inštalátor aplikácie eID klient](#).
2. Ak máte aplikáciu eID klient nainštalovanú, ale nie je spustená, spustíte ju teraz.
3. Podrobné informácie o práci s eID klientom nájdete v [používateľskej príručke](#).
4. Ak chcete predísť zobrazovaniu tejto správy, nastavte eID klienta tak, aby sa automaticky spúšťal po štarte Vášho počítača. Návod nájdete v [používateľskej príručke](#).

Keď spustíte aplikáciu eID klient, stlačte tlačidlo:

[Pokračovať v prihlásení...](#)

- 6 "Obnova rodinných domov – výzva 02101-18-V04" a ako „Značka odosielateľa“ uveďte kód žiadosti



- 7 Ak odoslanie prebehlo úspešne, bude Vám následne doručená Doručenka k Vami odoslanej žiadosti:

